

# SCOUT

## CLASSIC · EXTRA



### KSR GOLD

Pump with three axial pistons and brass head

*Pompa a tre pistoni assiali con testata in ottone*

### ONLY EXTRA VERSIONS

Hose reel with 10 m high-pressure hose

### SOLO SU EXTRA

*Avvolgitubo con tubo alta pressione in gomma 10 m*



Big rubber wheels (ø260mm)

*Ruote di grandi dimensioni (ø260mm)*



Practical lance and gun storage

*Pratico alloggiamento della pistola e della lancia*











FOR MORE INFO:  
MAGGIORI INFORMAZIONI:








## GENERAL FEATURES · CARATTERISTICHE GENERALI

- Comet electrical pump with three axial pistons arranged horizontally with pump at the bottom and an all-metal construction without any plastic used for the structural components and brass pump head
- Pressure gauge
- Built-in fuel and detergent tanks
- Direct low-pressure suction of water with detergent
- EASY START device
- Total Stop system
- Delayed burner start
- Safety valve
- Amperometric motor protection
- Temperature setting thermostat
- *Elettropompa Comet a tre pistoni assiali disposta in orizzontale con pompa in basso e costruzione interamente in metallo, senza materiale plastico nei componenti strutturali e testata in ottone*
- *Manometro*
- *Serbatoio gasolio e detergente integrati*
- *Aspirazione acqua diretta con detergente in bassa pressione*
- *Dispositivo EASY START*
- *Dispositivo Total Stop*
- *Partenza ritardata del bruciatore*
- *Valvola di sicurezza*
- *Protezione amperometrica del motore*
- *Termostato di regolazione temperatura*
- *Uso semiprofessionale*

## TECHNICAL FEATURES · CARATTERISTICHE TECNICHE

CODE CODICE	MODELS MODELLI	PUMP POMPA											
			Ph	V	Hz	bar	MPa	l/h	kW	°C	kg/h	kg	(L x W x H) cm
9044 0001	SCOUT 150 Classic	KSR Gold	1	230	50	150	15	540	2,7	90	3,11	66	89 x 50 x 82
9044 0002	SCOUT 150 Extra	KSR Gold	1	230	50	150	15	540	2,7	90	3,11	70	89 x 50 x 82
9044 0003	SCOUT 135 Classic	KSR Gold	1	230	50	135	13,5	600	2,7	90	3,11	66	89 x 50 x 82
9044 0004	SCOUT 135 Extra	KSR Gold	1	230	50	135	13,5	600	2,7	90	3,11	70	89 x 50 x 82

## STANDARD EQUIPMENT · DOTAZIONE STANDARD

<p>CLASSIC   EXTRA</p>  <p>GH 251 gun with protection <i>Pistola GH 251 con protezione</i></p>	<p>CLASSIC   EXTRA</p>  <p>Bent lance with detergent head, without nozzle <i>Lancia angolata con testina detergente, senza ugello</i></p>	<p>CLASSIC   EXTRA</p>  <p>15° spray nozzle, 1/4" MEG connection <i>Ugello con getto a lama 15° attacco 1/4" MEG</i></p>
<p>CLASSIC</p>  <p>8 m rubber delivery hose kit <i>Kit tubo gomma mandata 8 m</i></p>	<p>EXTRA</p>  <p>Hose reel with 10 m rubber delivery hose kit <i>Kit avvolgitubo con tubo gomma mandata 10 m</i></p>	